



Ежегодно 29 января в России отмечают День Первооткрывателя. Этот праздник установлен в ознаменование выдающегося геополитического события – открытия Антарктиды. Таким образом увековечен подвиг российских мореплавателей под командованием капитанов Ф.Ф. Беллинсгаузена и М.П. Лазарева, открывших Антарктический континент 29 января 1820 года.

Можно весело отметить этот день в кругу семьи. Предлагаю интерактивную игру для всей семьи: «Великие первооткрыватели». Чтобы отправиться в путешествие и совершить важное открытие, не обязательно выходить из дома.

1. Нам понадобятся **ИГРАЛЬНЫЙ КУБИК** и **ЛИСТЫ БУМАГИ** (из тетрадки, газеты, журнала), **КАРАНДАШИ** (фломастеры).

Несколько листов оставим белыми.

Несколько раскрасим в красный цвет.

Несколько - в желтый.

2. Подумаем маршрут по квартире. Например, из комнаты в комнату, из комнаты в кухню.

3. Обозначим старт. (Допустим, в спальне родителей)

4. Финиш (Предположим, в кухне)

Листы бумаги разложим на полу по маршруту из комнат в кухню, попеременно меняя цвет.

Игроки выстраиваются на старте, по очереди кидают кубик и делают столько шагов (шаг = одному листу), сколько выпало на кубике.

**БЕЛЫЙ ЛИСТ**- называют страну (города т.п.)

**КРАСНЫЙ** - называют ( 1 или 2 вариант)... и переходят на следующий красный.

**ЖЕЛТЫЙ** – называют( 1 или 2 вариант)... и делают дополнительный ход.

**1 вариант:** пройти по маршруту, называя материки, страны, города, океаны, моря, реки (в зависимости от возраста детей)

!!! в качестве подсказки можно предложить настоящую карту (энциклопедию), которая будет помощником для игроков.

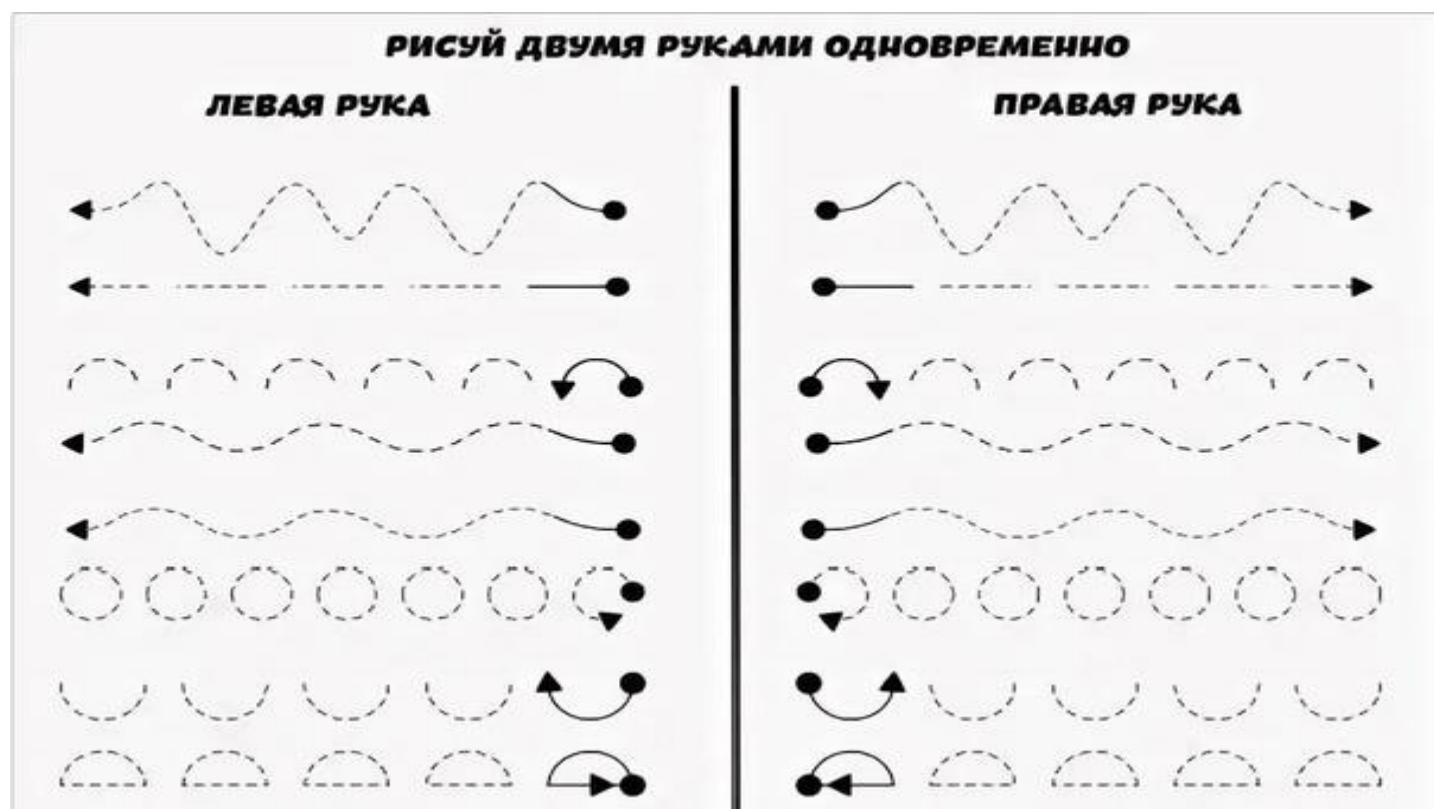
**2 вариант:** пройти по маршруту, называя материки, страны, города, океаны, моря, реки (в зависимости от возраста детей) и совершить все «открытия».

!!! Чтобы совершить открытие, надо зайти в комнату (задания можно расположить по ходу движения маршрута). В каждой комнате открытия-находки надо положить в коробку или ящик стола. Их и будут «открывать игроки». Т.е. по одному открытию на комнату.

Например, в качестве открытий-находок можно предложить интересные задания, которые добавят в игру развивающую направленность:

### **1 Кругосветка КРУЗЕНШТЕРНА «Рисование двумя руками»**

Распечатайте картинку или скопируйте сами на листе бумаги. Поставьте указательные пальцы на старт. Двигайтесь по лабиринту одновременно двумя руками. Пальцы старайтесь не отрывать от листа.



## 2 «Спасательная операция» Экспедиция ПАПАНИНА

К коробке приделать веревку. На другой конец веревки привязать карандаш. Посадить в коробку игрушку. Коробка – дрейфующая льдина. Игрушка – полярник. Команда полярников находилась в Арктике. Льдина откололась и дрейфует в океане.

**Цель:** Спасти полярников с дрейфующей льдины. (Возьмите карандаш в руки. Накручивая веревку на карандаш, продвиньте коробку к себе).



## 3. « Помоги мореплавателю БЕРИНГУ преодолеть шторм».

Оборудование: стакан с водой, трубочка для коктейля.


Дать ребенку трубочку для коктейля и предложить подуть в неё на воду, вызвав настоящий «шторм». При этом упражнении щёки не должны надуваться, губы должны быть неподвижны. Отличная тренировка дыхания.

## 4. Открытия экспедиции ПРОЖЕВАЛЬСКОГО «Найди такую же картинку»

Посмотри внимательно на картинку и найди такую же



5. Помоги найти потерянные вещи.



## 6. Посмотри внимательно и найди (раскрась) всех улиток



## 7. «Покорение Эвереста»

Помоги альпинтистам покорить самую высокую вершину 8.848 м над уровнем моря.

Построй высокую башню из кубиков (лего), чтобы она не упала, но **ЛЕВОЙ РУКОЙ** для правой, **ПРАВОЙ РУКОЙ** для левой.

## 8. Экспедиция ЖАКА ИВ КУСТО.

Помоги исследовать Марианскую впадину 11 тыс. м в глубоководном батискафе. Оборудование: прозрачный пакет, мешочек, коробка, в которую надо положить предметы, например игрушки, объемные геометрические фигуры, карандаши, буквы азбуки.

Игрок опускает руку в мешочек, нащупывает предмет и называет его. Потом достает из мешочка и сверяется с ответом


На финише путешественникам достанется Сокровище- (вкусный семейный обед, сладкий приз) или другая награда на усмотрение родителей!  
Желаю новых открытий и хорошего настроения!!!





























Татьяна Василёк © Страна Мастеров



